

日本百名山 岩木山

自動車専用道路

津軽岩木スカイライン

天空へと続く69のカーブ

標高1,625m

岩木山は津軽国定公園にあり、「津軽富士」と呼ばれ、また青森県で一番高い山として古くから人々に親しまれてきました。

津軽平野に独立峰としてそびえており、津軽岩木スカイラインからは北は遠く北海道の松前崎、津軽半島の権現崎と十三湖、なだらかな弧を描く七里長浜、そして勝ヶ沢から大戸瀬へとひと目で見渡せます。

近年では雄大な岩木山の自然環境と調和し共生するリゾート・ゾーンとして注目を集めています。

記念スタンプ

スカイライン バス往復乗車券 (乗継乗車券)

弘前バスターミナル 路線バス
約1時間 嶽温泉 (乗換) シャトルバス
約30分 岩木山八合目

弘前バスターミナルから岩木スカイライン8合目までバス運賃が

往復 **2,500円**

※通常運賃：弘前～岳温泉 片道1,010円 岳温泉～8合目 片道1,000円

更に、
こんな
特典が!

8合目から9合目までのリフト料金が
往復500円 ※通常800円

リフト乗車券をご購入の際に、
スカイライン往復乗車券をご提示下さい。

有効期限：2日間

発売場所：弘前バスターミナル

弘前駅前案内所 (営業時間/8:30~17:30)

※営業時間外の購入は、弘前バスターミナルにてお願い致します。

お問い合わせは 弘前バスターミナル TEL 0172(36)5061

ポンタくん

とっても
お得だよ!



株式会社 岩木スカイライン

青森県弘前市大字常盤野字黒森56の2

☎0172(83)2314・FAX.(83)2656

ホームページアドレス <http://www.iwaki-skyline.jp>

スカイライン 周辺案内図

スカイライン周辺には、温泉や神社、公園など、
たくさんのレジャースポットがあります。
温泉につかって、のんびりくつろいだり、
自然にふれながら、ゆったりと散策したり…
四季折々の自然や歴史を思い切り満喫してください。



スカイライン
周辺には
楽しいところが
たくさんあるよ!



世界一の桜並木



桜林公園



高照神社



岩木山神社

求聞寺



石坂洋次郎
文学碑

岩木観光物産
案内所
(岩木山観光協会)

百沢温泉郷

- ・アソベの森いわき荘
- ・岩木温泉旅館
- ・温泉旅館中野
- ・小松野温泉旬楽
- ・山陽
- ・清明館
- ・百沢温泉
- ・富士見荘

三本柳温泉郷

- ・三本柳温泉

弘前公園→

↓国吉

アップルロード

↓大鱈・弘前I.C



津軽岩木スカイライン

天空へと続く道

とっておきのロケーションが貴方との出会いを待っています。

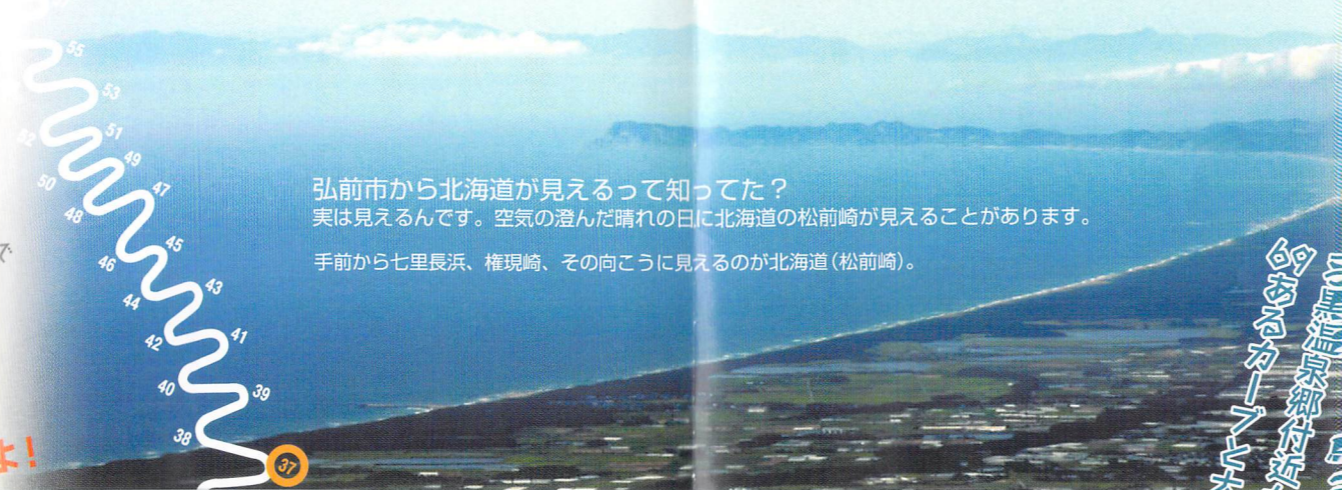
ターミナルでは岩木山山頂が目の前にそそり立ち白雲が足下をかすめ、高山特有の靈氣につつまれます。

駐車場から9合目の鳥の海(鳥海山)まではリフトがあります。さらに山頂までは、40分ほどのほどよいヒル・クライミングが楽しめます。

眼下に、日本海に浮かぶ北海道江刺追分で見られる大島、小島を一望におさめ、その豪壮な眺めは全国有料道路中第一と称されています。



北海道が見えるよ!

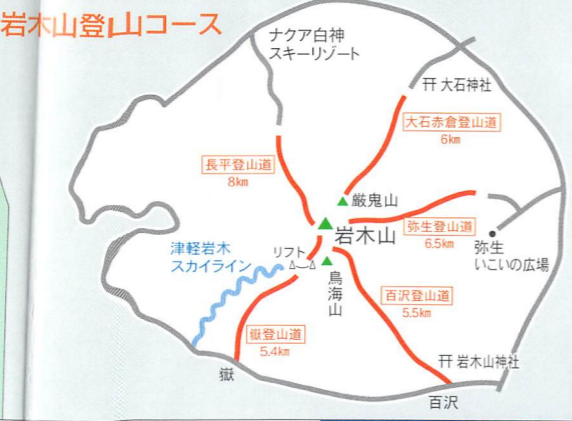
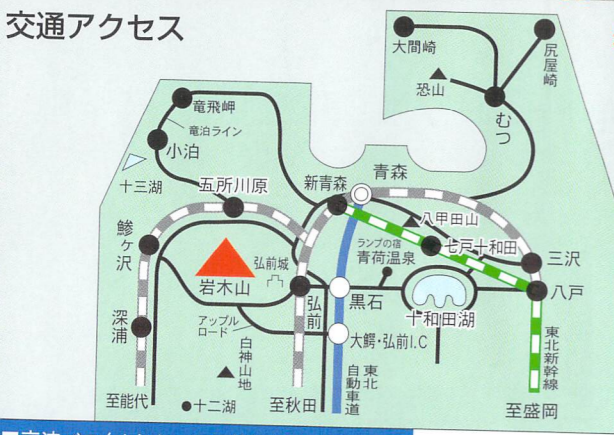


弘前市から北海道が見えるって知ってた？
実は見えるんです。空気の澄んだ晴れの日には北海道の松前崎が見えることがあります。
手前から七里長浜、権現崎、その向こうに見えるのが北海道(松前崎)。

岩木山登山コース
津軽岩木スカイライン
青森県初め
昭和40年8月
県道弘前
岩木山登山コース



夕日にひとめぼれ



津軽岩木スカイラインの営業案内

■ 4月中旬～11月上旬 ゲート8:00～16:00 (17:00道路閉鎖)
リフト9:00～16:30 (最終乗車16:00)
※ご注意/季節、天候により営業時間に変更がありますのでお問い合わせ下さい。
※予告なく料金改定の場合がありますので予めご了承願います。

■ 通行料金

車種区分	料金
二輪自動車	1,000
軽自動車	1,500
小型自動車	1,750
普通自動車	2,000
マイクロバス	4,400
大型自動車	7,000

※マイクロバスとは定員11人以上、29人以下、重量8,000kg未満のバス型自動車です。

■ リフト料金

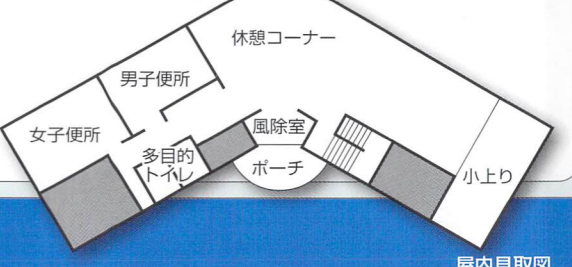
種別	往復	片道
大人	800	500
高校生	600	350
中学生	600	350
小学生	400	250
団体	700	400

※団体は大人限り、20人以上です。
※幼児は無料です。

下りる時の注意!!

スピード出し過ぎ
ブレーキかけ過ぎ

エンジンブレーキを使用し、MT-2速か2でAT車L



■ 高速バス(ノクターン号等)ご利用の場合
横浜・東京 — 約9時間15分 — 弘前バスターミナル

■ 新幹線ご利用の場合
東京 — 新幹線 — 新青森 — JR奥羽本線 約40分 — 弘前

■ 飛行機ご利用の場合
東京・大阪・札幌・名古屋 — 青森空港 — 弘前バス 約60分 — 弘前バスターミナル

■ お車ご利用の場合
東京 — 東北自動車道 約8時間 — 大鰐・弘前I.C. — アップルロード 約40分 — 津軽岩木 — スカイライン

屋内見取図