

魚沼から船で行く尾瀬

7月下旬の尾瀬沼・ニコウキスゲ



一度は通ってみたい道路!
奥只見シルバーライン
(3.7mの高さ制限あり)



絶景ドライブ道路!
国道352号線 樹海ライン



これぞ尾瀬の決定版!
尾瀬ハイキング
秘境・奥只見湖を船で渡り、ブナの原生林をバスで抜ける…。沼山峠からのコースは初心者向けで歩きやすく、春夏秋、どんな天気でも楽しめます。



尾瀬洗沢ルートの滝とブナ原生林

時刻表

2015年4月1日現在

■周遊コース 大人820円、小学生410円、幼児無料

〈5月下旬～10月上旬〉 一周40分	〈10月下旬～11月上旬〉 一周30分
9:30 10:30 11:30 12:30	9:00～16:00の間で、最大1時間3本。
13:30 14:30 15:30	※ダイヤは当日窓口にてお確かめください。

■銀山平コース 大人1,130円、小学生570円、幼児無料

〈5月下旬～10月上旬〉 片道40分	〈10月下旬～11月上旬〉 片道40分
銀山平発 10:00 12:00 14:00	銀山平発、奥只見発ともに9:00～16:00で毎時00分
奥只見発 11:00 13:00 15:00	

■尾瀬口コース 大人1,180円、小学生590円、幼児無料

〈5/31～10/15〉 片道40分
奥只見発 9:35 15:20 (土日祝日のみ 7:50)
尾瀬口発 10:20 16:10 (土日祝日のみ 8:40)

尾瀬口コースは完全予約制です。船・会津バス・ネイチャーガイドのご予約は
魚沼市観光協会 TEL.025-792-7300

ACCESS

- 奥只見ダムまでお車をご利用の場合
- 練馬IC～小出IC……………2時間30分
 - 新潟西IC～小出IC……………1時間
 - ※小出IC～奥只見シルバーライン経由…50分
- 上越新幹線をご利用の場合
- 東京駅～浦佐駅……………1時間30分
 - 新潟駅～浦佐駅……………40分
 - ※浦佐駅～バスで……………1時間20分
 - ★奥只見駐車場(無料)…………約700台 (銀山平駐車場もあり)



facebook 奥只見湖遊覧船 Captain Blog 奥只見船長日誌
ダムへのナビ設定はこちら 奥只見ターミナル TEL.025-795-2864 奥只見レイクハウス TEL.025-795-2445

奥只見
TEL.025-795-2750

奥只見観光株式会社 〒946-0082 新潟県魚沼市湯之谷芋川字大島1317-3

越後三山只見国定公園

奥只見湖遊覧船

雪と森の秘境・奥只見



Okutadami Pleasure Boat

乗船場には車いすの準備がございます。ご乗船の際スタッフがお手伝いできますので、事前にご連絡ください。



外輪船ファンタジア号

鋼造3階/149t/定員300名(座席210) WC 自動販売機
18世紀のアメリカ・ミシシッピ川の、貨客船をモチーフにしたファンタジア号は奥只見の顔。土日祝を中心に、周遊コースで運航。こども船長体験も開催中。



おぜ号

鋼造2階/19t/定員150(座席54)
船体に描かれているミズバショウとニッコウキスゲと一緒に、尾瀬口へはおぜ号で!



しおり丸

鋼造1階/19t/定員100名(座席88)
座席数の多いしおり丸は、ゆったりと奥只見の自然を感じられます。



新はっさき丸

鋼造1階/13t/定員50名(座席25)
最も小さな船ですが、その分岸に近い所を通れます。デッキからの眺めも良いですよ。

夏休みは！
こども船長体験!

7月下旬～8月末日までは毎日、
9月～10月上旬は土日祝日に開催中!
最高の思い出をご家族で!

君もファンタジア号の船長さんだ!
「COCOAR2」を起動し、この吹き出しにスマホをかざしてお待ちください。
船長体験動画が始まります。



目指せ船長!

H26フォトコンテスト
入選作品

スマホで観る、こども船長体験!

まずは無料アプリ「COCOAR2」をダウンロード!



COCOAR2

IOS

Android OS

アプリはApp StoreまたはGoogle Playで「COCOAR2」で検索、または上記QRコードから無料ダウンロード

「COCOAR2」を起動し、「夏休みはこども船長体験」のオレンジの吹き出しにスマホをかざしてお待ちください。船長体験動画が始まります。

航路紹介



奥只見駐車場拡大

シルバーライン出口～駐車場～乗船場拡大図



12 奥只見丸山 1,242m
奥只見丸山スキー場



奥只見電力館 (J-POWER)
奥只見ダムのPR館。見学無料。ダム建設工事のフィルムは驚きの一言。



奥只見シルバーライン
まるで遊園地のアトラクション!!
22km中18kmがトンネルで、昭和32年に約3年の歳月をかけて完成。未だ残るゴツゴツした岩肌が大工事を物語る、誰もが驚くトンネルである。



10 燧ヶ岳 (ひうちがたけ)
東北一の高峰で、天気の良い時のみ見える。奥只見側からは「裏燧」と呼ばれる。



11 荒沢岳
万年雪を抱き、湖畔に切り立つノコギリのような稜線は圧巻! 比喩を思わせる景色!




1 奥只見ダム (J-POWER)
1961年完成。日本最大級の貯水量(黒部ダムの約3倍)を誇る巨大ダム。




2 羊岩
奥只見にいたという記録はありませんが、誰が呼んだか羊岩…。



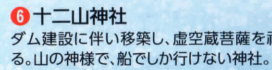
4 虚空蔵岩 (こくぞういわ)
フィヨルドを思わせる、雪により削られた奇岩。ダム湖底では浪拜温泉が現在も湧出中。



3 幻の滝
雨天時のみ無数に現れる、高さ約300mの幻の滝は圧巻。



5 銀鉱道
奥只見湖は別名銀山湖。湖畔には江戸時代の銀鉱跡が点在している。



6 十二山神社
ダム建設に伴い移築し、虚空蔵菩薩を祀る。山の様徳で、船でしか行けない神社。



7 国道352号線
別名「樹海ライン」と呼ばれる、湖とブナ林の絶景道路。



8 浮島
春の満水時には陸地から離れ浮島に。水位が下がるとラクダのよう。



9 白光岩
石が露出しキラキラ名物岩。

12 奥只見丸山スキー場
5mを超す積雪のため、正月明けで一巨クローズ。春スキーはGWすぎまで楽しめる。

ネイチャーカレッジ
体育館やグラウンド、教室を備えた約185人宿泊可能な総合研修施設。



こども船長を
回せ!

H26フォトコンテスト最優秀作品